

敷地有効プラン

限られたスペースを
有効活用



P-2F-10坪 (フラット)



A-TY-2F-8坪 (切妻)



A-TY-2F-10.5坪 (フラット)

店舗・事務所プラン



A-TY-10坪 (片流れ)



A-TY-12坪 (フラット)

※オプションにて外壁の変更出来ます。

A-TY シリーズ (仕様)

標準仕様

洋室



和室



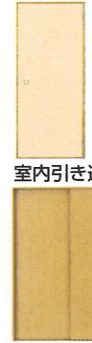
ガラス戸



フスマ




玄関ドア



室内ドア



室内引き違い戸 トイレドア




オプション


縁側



仏間




出窓




シャッター雨戸




雨戸




室内ドア
(格子タイプ)



室内引き違い戸・片引戸
(格子タイプ)




クローゼット



框ドア井桁格子
3尺



井桁格子・3尺



格子らんま付・9尺



袖付き店舗用ドア
4.5尺



屋根型バリエーション

フラット



切妻



片流れ



(妻側2間までとなります。)